

# E-Rechnung – Erster Überblick



# Agenda

## **Die Pflicht zur E-Rechnung kommt – was bedeutet das für Ihr Unternehmen?**

- Aktueller Stand in Europa
- Vision des Gesetzgebers 2028
- Gesetzliche Informationen
- Das richtige Format wählen
- Vorteile einer E-Rechnung

## **Erfolgreiche Umsetzung in Ihrem Unternehmen**

- Ausgangslage: Digitaler Rechnungswesen-Prozess
- Empfang von E-Rechnungen
- Versand von E-Rechnungen
- Weiterführende Informationen

## **DATEV E-Rechnungsplattform**

- Hintergrundinformationen
- Vorteile der DATEV E-Rechnungsplattform
- Sicher vernetzt - DATEV E-Rechnungsplattform,  
TRAFFIQX® und Peppol
- Registrierung

## **DATEV E-Rechnungspostfach**

- Inbetriebnahme und Einstellungen
- Empfang von E-Rechnungen
- Versand von E-Rechnungen
- Anbindung Drittsysteme
- Hilfe-Videos zur Einrichtung

# Die Pflicht zur E-Rechnung kommt – was bedeutet das für Ihr Unternehmen?

Aktueller Stand in Europa

Vision des Gesetzgebers 2028

Gesetzliche Informationen

Das richtige Format

Vorteile einer E-Rechnung

# Aktueller Stand in Europa

Werden die E-Rechnung und das Meldesystem sicher kommen?



## Frankreich, Belgien, Polen, Kroatien und Lettland

... führen die **E-Rechnung** für alle Unternehmen im **B2B-Umfeld** im Jahr 2026 verpflichtend ein. Das **nationale Gesetz** wurde in allen Ländern dementsprechend schon **geändert**.

## Spanien

... führt die **E-Rechnung** für alle Unternehmen im **B2B-Umfeld** im Jahr 2027 verpflichtend ein. Das **nationale Gesetz** wurde dort dementsprechend schon **geändert**.

## Deutschland, Italien, Rumänien, Ungarn und Serbien

... haben die **E-Rechnung** für alle Unternehmen im **B2B-Umfeld** **bereits verpflichtend eingeführt**.

## Griechenland

... hat seit 2022 eine nationale Regelung und eine Erlaubnis bei der Europäischen Kommission beantragt.

Auch **weitere EU-Länder** planen bereits die **Umsetzung** der E-Rechnung.

# Vision des Gesetzgebers 2028

Bundesregierung plant **Einführung** eines einheitlichen **elektronischen Meldesystems**.

## DATEV E-Rechnungsplattform

*und das Umsatzsteuermeldesystem 2028*



Video direkt über  
den QR-Code aufrufen:



Oder URL kopieren:

<https://www.youtube.com/watch?v=PgFh5smPk2s>

# Gesetzliche Informationen

Einführung einer obligatorischen B2B E-Rechnung ist Teil des Wachstumschancengesetzes

**Empfang** von E-Rechnungen: Jedes Unternehmen ab 01.01.2025 ohne Ausnahme.

**Versand** von E-Rechnungen: Grundsätzlich jedes Unternehmen (exkl. Kleinunternehmer nach § 19 UStG) ab 01.01.2025, aber mit Übergangsregelungen:  
Betroffen: steuerbare und steuerpflichtige B2B-Rechnungen im Inland. (Ausnahmen: Kleinbetragsrechnungen und Fahrausweise)

01.01.2025

**Der Vorrang der Papierrechnung entfällt.** Jedes Unternehmen kann E-Rechnungen versenden. In den ersten zwei Jahren dürfen Papierrechnungen versendet werden. **Andere elektronische Rechnungsformate** (PDF etc.) dürfen nur noch mit **Einwilligung** des Empfängers versendet werden.

01.01.2027

**Unternehmen >800T Euro-Vorjahresumsatz müssen B2B-E-Rechnungen** versenden.  
**Unternehmen mit ≤800T Euro-Vorjahresumsatz dürfen noch sonstige Rechnungen** (Papier, PDF etc.) versenden. EDI-Verfahren dürfen unverändert eingesetzt werden.

01.01.2028

**Alle Unternehmen müssen B2B-E-Rechnungen versenden. EDI-Systeme müssen an die gesetzlichen Bestimmungen angepasst werden.**

# Das richtige Format wählen

Eine **E-Rechnung** liegt in einem **strukturierten, elektronischen Format** vor und ist **konform zur EN 16931**.



## XRechnung

- Rein strukturiertes Datenformat ohne Sichtbeleg
- maschinell lesbar
- automatisierte Weiterverarbeitung ist möglich



## ZUGFeRD 2.X

- hybrides Datenformat, inkl. Sichtbeleg und eingebetteter strukturierter XML
- maschinell lesbar
- automatisierte Weiterverarbeitung ist möglich

**Sonstige Rechnungen** sind Rechnungen in einem **anderen elektronischen Format**, das nicht der EN 16931 entspricht **oder auf Papier** vorliegen.



**z.B. Portable Document Format (PDF)** - ein Dateiformat, das zum elektr. Austausch von Dokumenten verwendet wird

- nicht bzw. nur bedingt maschinell lesbar
- beinhaltet kein strukturiertes Datenmodell zur elektr. automatisierten Weiterverarbeitung
- reiner Sichtbeleg

# Vorteile einer E-Rechnung



**Effizientere Arbeitsabläufe** – durch medienbruchfreie Prozesse



**Weniger Zeitaufwand** – Wegfall manueller, fehleranfälliger Dateneingaben



**Niedrigere Kosten** – im Durchschnitt günstiger als Papierrechnung



**Mehr Transparenz** – jederzeit auskunftsfähig durch Belege in der Cloud



**Optimiertes Cash-Management** – durch Skonto & Co.

# Erfolgreiche Umsetzung in Ihrem Unternehmen

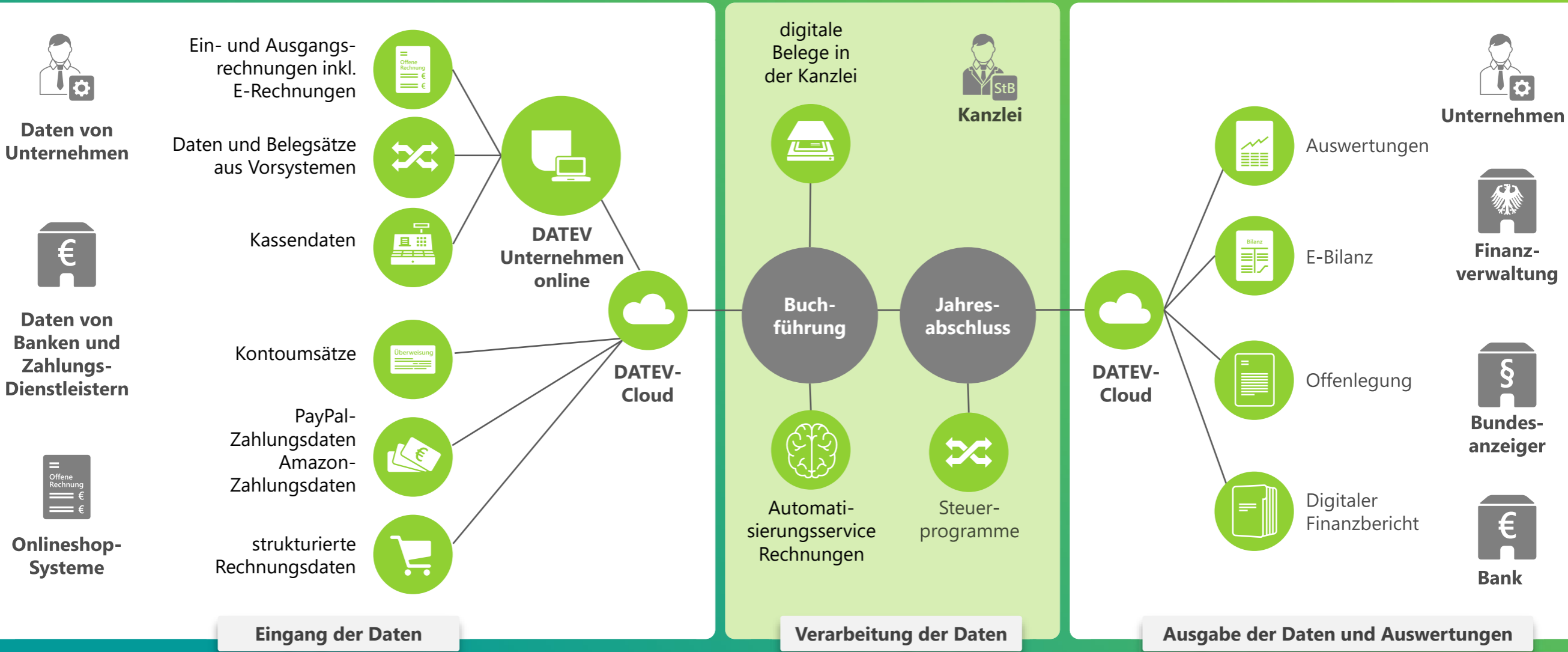
Ausgangslage: Digitaler Rechnungswesen-Prozess

Empfang von E-Rechnungen

Versand von E-Rechnungen

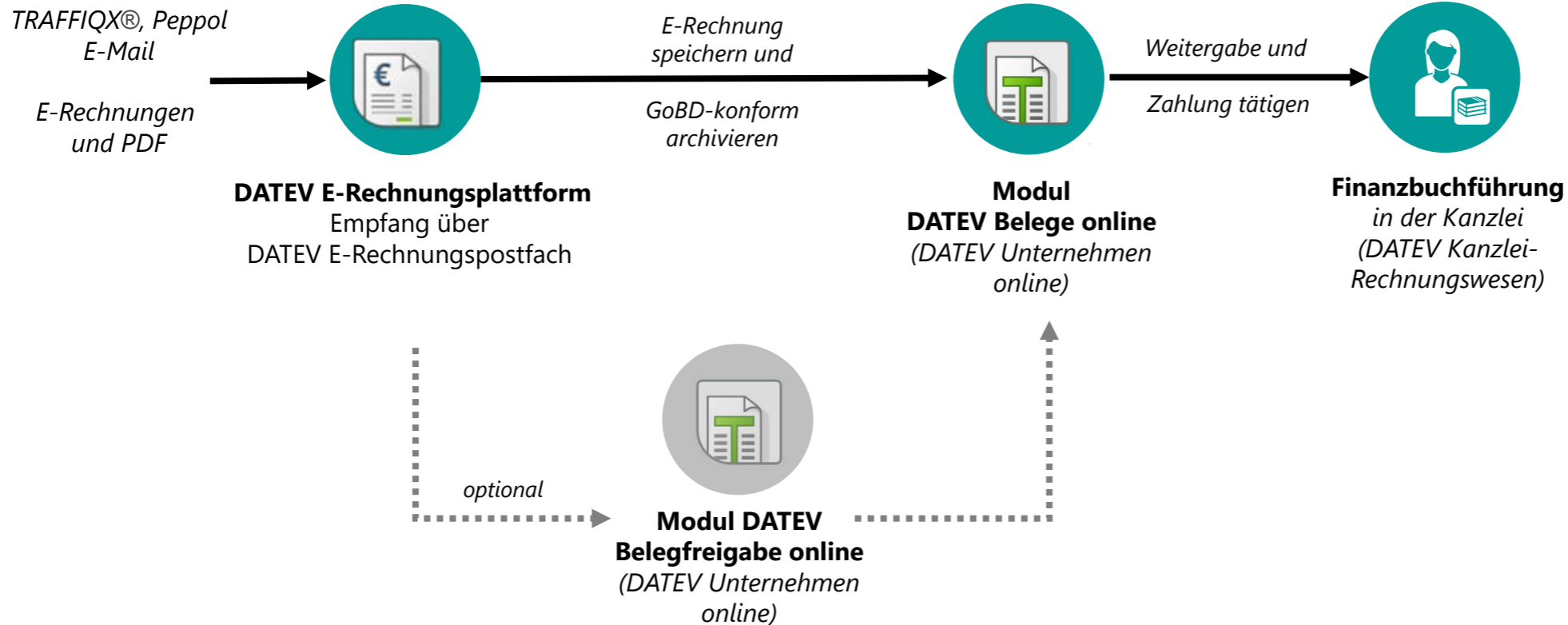
Weiterführende Informationen

# Ausgangslage: Digitaler Rechnungswesen-Prozess



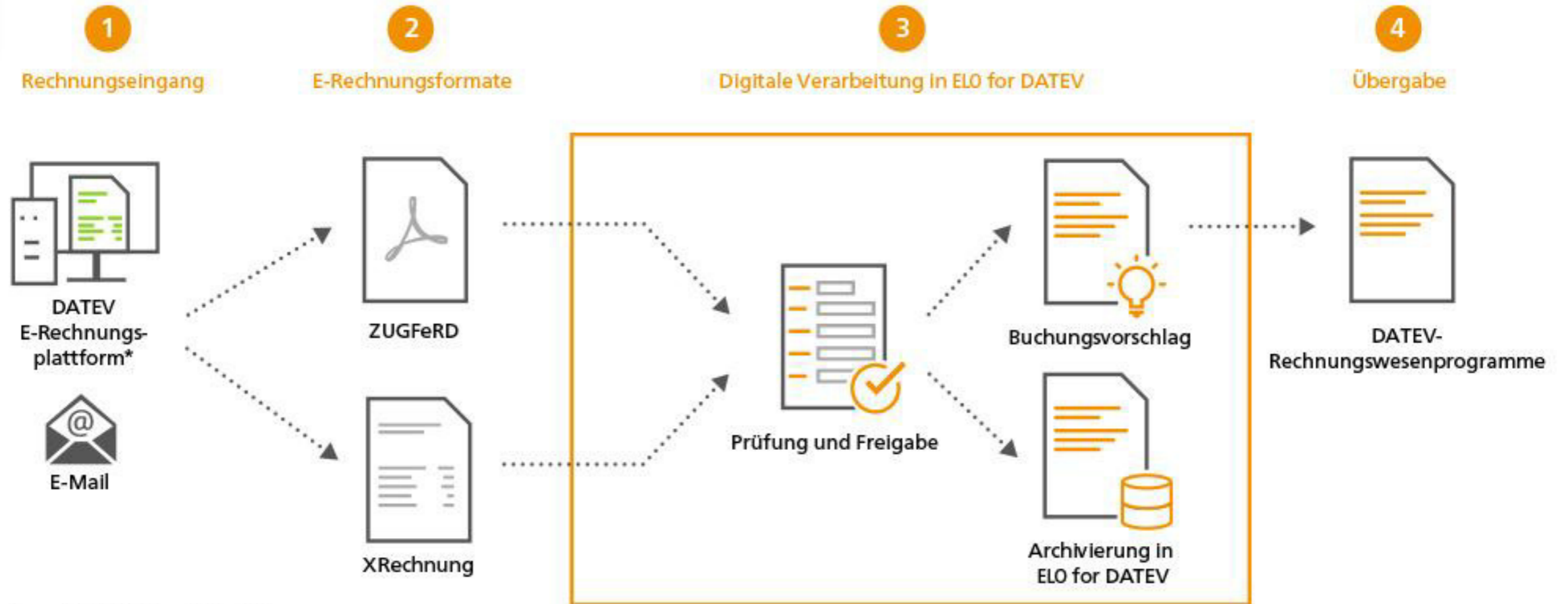
# Empfang von E-Rechnungen

mit DATEV E-Rechnungspostfach, DATEV Unternehmen online und Zusatzmodulen



# Empfang von E-Rechnungen

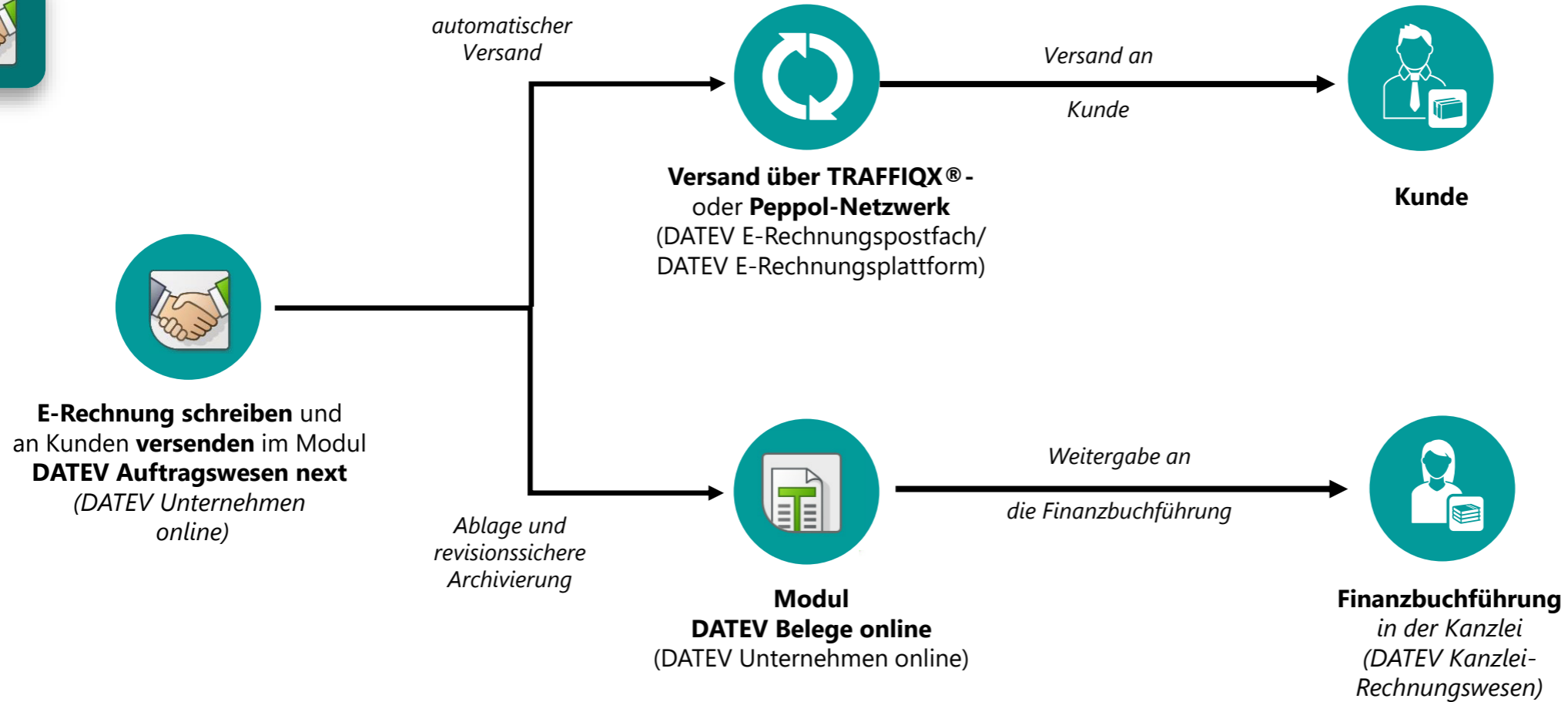
mit ELO for DATEV



\*voraussichtlich ab Mitte 2025 verfügbar

# Versand von E-Rechnungen

mit DATEV Auftragswesen next



# Versand von E-Rechnungen

mit DATEV Mittelstand-Programmen



**E-Rechnung schreiben  
und an Kunden versenden  
in DATEV Auftragswesen**  
(DATEV Mittelstand-  
Programme)

automatischer  
Versand



**Versand über  
TRAFFIQX® - oder  
Peppol-Netzwerk**  
(DATEV E-Rechnungspostfach  
/DATEV E-Rechnungsplattform)

Versand an  
Kunde



**Kunde**

Ablage und  
revisionssichere  
Archivierung



**Dokumentenablage  
oder ELO for DATEV**

Weitergabe für  
Finanzbuchführung



**Finanzbuchführung  
im Unternehmen  
(DATEV Mittelstand-Programme)  
oder  
in der Kanzlei  
(DATEV Kanzlei-Rechnungswesen)**

*Optional:  
Übermittlung relevanter  
Belege an die Kanzlei über*

*Belege online zur  
Jahresabschlusserstellung*



**Modul  
DATEV Belege online**  
(DATEV Unternehmen online)

# Weiterführende Informationen

Alle Informationen zu Empfang und  
Versand von E-Rechnungen sowie den  
passenden DATEV-Produkten finden  
Sie unter:  
[go.datev.de/e-rechnung](https://go.datev.de/e-rechnung)



# DATEV E-Rechnungsplattform

Hintergrundinformationen

Vorteile der DATEV E-Rechnungsplattform

Sicher vernetzt - DATEV E-Rechnungsplattform, TRAFFIQX® und Peppol

Registrierung

# Hintergrundinformationen



## Deutschland wird digital

Finanzbuchhaltung wird digitaler, transparenter, einfacher und moderner.



## Umsatzsteuer-Meldesystem

Austausch aller E-Rechnungen in Deutschland über „E-Rechnungsplattformen“ geplant.



## Positionierung DATEV

DATEV wird Anbieter einer E-Rechnungsplattform am Markt.



**Mit der DATEV E-Rechnungsplattform sind alle registrierten Unternehmen von Anfang an optimal aufgestellt.**

- geplante Anwendungen heben Ihre digitalen Rechnungsprozesse auf die nächste Stufe
- gestalten Sie den Rechnungsdatenaustausch mit Ihren Geschäftspartnern künftig noch komfortabler.

# Ihre Vorteile mit der DATEV E-Rechnungsplattform



## **Transparent und übersichtlich**

Ihr persönliches E-  
Rechnungspostfach



## **Durchgängig und vernetzt**

Mit allen  
Geschäftspartnern



## **Optimal aufgestellt und rechtssicher**

Für das geplante Tax  
Reporting ab  
voraussichtlich 2028

**Unterstützen Sie den Aufbau einer starken Community!**

# Sicher vernetzt

Das Zusammenspiel von DATEV E-Rechnungsplattform, TRAFFIQX® und Peppol

- Die DATEV E-Rechnungsplattform bietet Unternehmen und deren Geschäftspartnern bereits heute eine **sichere, standardisierte und effiziente Lösung** für den elektronischen Rechnungsaustausch.
- Statt mit unsicheren E-Mails können **E-Rechnungen direkt über etablierte Rechnernetzwerke versendet** werden – mit **voller Transparenz** und **maximaler Rechtssicherheit**.
- Um den elektronischen Rechnungsaustausch mit möglichst vielen Geschäftspartnern zu ermöglichen, ist die DATEV E-Rechnungsplattform **an die bewährten Netzwerke TRAFFIQX® und Peppol angebunden**.
- Wählen Sie das passende Rechnungsformat – **individuell für Ihr ERP- oder Buchhaltungssystem**.

**Jedes Unternehmen erhält automatisch mit der Aktivierung des DATEV E-Rechnungspostfachs auf der DATEV E-Rechnungsplattform eine TRAFFIQX® - und eine Peppol-ID, die aktiv an Geschäftspartner weitergegeben werden sollte.**



# Registrierung

**Ihr Unternehmen ist schon auf der DATEV E-Rechnungsplattform registriert?  
Ausgezeichnet!**

**Falls nicht, dann gehen Sie den  
nächsten Schritt und registrieren Sie sich  
auf der DATEV E-Rechnungsplattform und  
aktivieren Sie Ihr E-Rechnungspostfach.**

**[go.datev.de/e-rechnungsplattform-registrierung](https://go.datev.de/e-rechnungsplattform-registrierung)**



# DATEV E-Rechnungspostfach

Inbetriebnahme und Einstellungen

Empfang von E-Rechnungen

Versand von E-Rechnungen

Anbindung Drittsysteme

Hilfe-Videos zur Einrichtung

# Inbetriebnahme des E-Rechnungspostfachs

DATEV E-Rechnungsplattform | Startseite | E-Rechnungsschreibung | E-Rechnungspostfach | Einstellungen | Hilfe | Lisa Amsel

Willkommen in Ihrer DATEV E-Rechnungsplattform

**E-Rechnungspostfach**  
Sie wollen das E-Rechnungspostfach nutzen?  
Aktivieren Sie hierfür das E-Rechnungspostfach:  
[E-Rechnungspostfach aktivieren](#)

**E-Rechnungsschreibung**  
Sie möchten E-Rechnungen schreiben?  
Aktivieren Sie hierfür die E-Rechnungsschreibung:  
[E-Rechnungsschreibung aktivieren](#)

Neuigkeiten 3

**B2B** Gestern  
Entwicklung in Deutschland

**EU** 02.03.2024  
Entwicklung auf europäischer Ebene

**Info** 01.03.2024  
Wann heute schon eine E-Rechnung

**Das Cockpit mit der Möglichkeit die optionalen kostenpflichtigen Bestandteile zu aktivieren.**

# Inbetriebnahme des E-Rechnungspostfachs

DATEV-Aktivierung

https://e-rechnungsplattform.apps.datev.de/register?visitor\_id=23fd2fd2-532f-43a0-gfd2d34gg233f

E-Rechnungsplattform

Hilfe Lisa Amsel

✓ E-Rechnungspostfach

2 Zusätzliche Unternehmensdaten

3 Aktivierung

### Zusätzliche Unternehmensdaten

Zur Nutzung sind folgende Angaben erforderlich:

**Welche Steuerinformationen sollen für das E-Rechnungspostfach verwendet werden?**  
Geben Sie Ihre Steuernummer und/oder USt-ID ein. Mindestens eines der beiden Felder ist erforderlich.  
Folgende Daten wurden bei der Aktivierung der E-Rechnungsplattform hinterlegt:

Steuernummer: 1234 5678 1234

USt-ID: XXX-XXX-XXX

**Welcher Ansprechpartner soll für das E-Rechnungspostfach hinterlegt werden?**

Vorname:

Name:

E-Mail Adresse:

Telefon: +49-0000 00 000 000

**Welche IBAN soll verwendet werden?**

IBAN: DEXX XXXX XXXXX

Diese Angabe wird für die Verknüpfung mit dem Peppol Netzwerk benötigt

Abbrechen

Speichern und weiter

Suchen

11:00  
01.01.2023

**Erfassung weiterer Daten, um das Unternehmen im TRAFFIQX® - und Peppol-Netzwerk registrieren zu können.**

**Der Anwender kann hier entscheiden, ob über das E-Rechnungspostfach nur empfangen oder auch versendet werden soll.**

# Inbetriebnahme des E-Rechnungspostfachs

DATEV E-Rechnungspostfach

Hilfe Lisa Amsel

E-Rechnungspostfach

Zusätzliche Unternehmensdaten

3 Aktivierung

### Aktivierung

Hiermit aktiviere ich folgende kostenpflichtige Leistung:  
DATEV E-Rechnungspostfach

[Preisliste](#) [Programminhalt](#)

- ✓ E-Rechnungen empfangen & versenden
- ✓ Vernetzung mit Kunden, Lieferanten & Partnern
- ✓ integrierte Virenprüfung
- ✓ Validierung nach EN16931

Abbrechen Zurück **Kostenpflichtig aktivieren**

**Sofern noch nicht geschehen, muss das DATEV-Konto des Bestellers jetzt verifiziert werden (KYC\*-Prozess über verimi).**

DATEV E-Rechnungspostfach

Hilfe Lisa Amsel

E-Rechnungspostfach

Zusätzliche Unternehmensdaten

3 Aktivierung

**Sie haben erfolgreich das E-Rechnungspostfach aktiviert!**  
Sie können nun das E-Rechnungspostfach nutzen und in den Einstellungen Ihre Vorbelegung einsehen und bearbeiten.

**Zur DATEV E-Rechnungspostfach**

\*KYC = Know your Customer - Identifizierung und Überprüfung von Neukunden und Bestandskunden auf Basis geldwäscherechtlicher Anforderungen

# Einstellungen im E-Rechnungspostfach

DATEV E-Rechnungspostfach

Startseite E-Rechnungsschreibung E-Rechnungspostfach **Einstellungen** Hilfe Lisa Amsel

## Einstellungen

- Benutzerverwaltung
- Unternehmensdaten
- E-Rechnungspostfach**
- E-Rechnungsschreibung
- Programmverbindungen
- Protokoll

### E-Rechnungspostfach

Geändert am 16.09.24 von Lisa Amsel

Hier können Sie Ihre bisher eingegebenen Unternehmensdaten einsehen und anpassen. Änderungen haben keinen Einfluss auf Ihre Vertragsdaten.

#### Empfangsdaten

Folgende Daten wurden Ihnen vom TRAFFIQX Netzwerk generiert. Sie können die Daten eigenhändig kopieren und versenden oder eine [vordefinierte Mailvorlage](#) verwenden

Empfangsformat ZUGFeRD Comfort (EN16931 konform)	Mail2Inbox-Adresse 0a8eDc6a-f714-4a00-9849-4e785ca7ae6d@erechnung.datev.de
Peppol-ID 9930:DE123456789	TRAFFIQX-ID 00070123456789

#### Welche Steuerinformationen sollen im E-Postfach angezeigt werden?

Geben Sie Ihre Steuernummer und/oder USt-ID ein. Mindestens eines der beiden Felder ist erforderlich. Folgende Daten wurden bei der Aktivierung der E-Rechnungsplattform hinterlegt:

Steuernummer 1234 5678 1234	USt-ID XXX-XXX-XXX
--------------------------------	-----------------------

#### Welcher Ansprechpartner soll für das E-Rechnungspostfach hinterlegt werden?

Vorname	Name
---------	------

Feedback geben

Suchen

11:00  
01.01.2023

**Empfangsformat: Sofern möglich erhält der Anwender die E-Rechnung im Wunschformat (bei Versand und Empfang über TRAFFIQX®).**

# Verbindung zu DATEV Unternehmen online aufbauen



E-Rechnungsplattform

Startseite

Postausgang

Einstellungen

Chatbot

Hilfe

Johannes Koch

## Einstellungen

Vertragsdaten

Benutzerverwaltung

E-Rechnungsschreibung

**Programmverbindungen**



### DATEV Unternehmen Online

Archivieren Sie Ihre E-Rechnungen in Belege online und stellen Sie diese Ihrer Finanzbuchführung zur Verfügung.

Voraussetzung: [DATEV SmartCard](#) [DATEV SmartLogin](#)

**Unternehmen online verbinden**

# Benutzer in der E-Rechnungsplattform verwalten

The screenshot shows the DATEV E-Rechnungsplattform interface. The top navigation bar includes the DATEV logo, the text 'E-Rechnungsplattform', and links for 'Startseite' and 'Postausgang'. On the right side of the navigation bar are icons for settings (wrench), notifications (bell), help (question mark), and user profile. The main header is 'Einstellungen'. A left sidebar contains two menu items: 'Benutzerverwaltung' (highlighted with a red box) and 'E-Rechnungsschreibung'. The main content area is titled 'Personen einladen' and includes the text 'Versendete Einladungen laufen nach 72 Stunden ab.'. Below this is a large text input field labeled 'E-Mail'. Underneath is a section for 'Berechtigungen' with three options: 'Basic' (checked), 'Lesen/Schreiben', and 'Administrieren'. The 'Basic' option is described as 'Lesen von Neuigkeiten'. 'Lesen/Schreiben' is described as 'Ansehen, erstellen und versenden von E-Rechnungen'. 'Administrieren' is described as 'Nutzer- und Stammdatenverwaltung, z.B. Nutzer einladen und löschen, Produkte bestellen'. A green 'Einladen' button is located at the bottom right of the form.

E-Rechnungsplattform | Startseite | Postausgang

**Einstellungen**

**Benutzerverwaltung**

E-Rechnungsschreibung

## Personen einladen

Versendete Einladungen laufen nach 72 Stunden ab.

E-Mail

Berechtigungen

- Basic  
Lesen von Neuigkeiten
- Lesen/Schreiben  
Ansehen, erstellen und versenden von E-Rechnungen
- Administrieren  
Nutzer- und Stammdatenverwaltung, z.B. Nutzer einladen und löschen, Produkte bestellen

Einladen

**Neue Benutzer für die E-Rechnungsplattform einladen und Rechte vergeben.**

# Prozessbeschreibung Rechnungseingang

01



## Zugang der Rechnung

neue E-Rechnungen werden über Netzwerk (Peppol, TRAFFIQX®) oder per Mail2Inbox\* in den Posteingang übertragen.

02



## Virenprüfung und Validierung

Eingangsrechnungen werden validiert\*\* und virengeprüft.

03



## Belegübersicht (E-Rechnungspostfach)

Eingangsrechnungen sind in der Belegübersicht Rechnungseingang sichtbar und können per Viewer angezeigt werden.

04



## Rechnungsprüfung

Eingangsrechnungen in der Belegfreigabe prüfen und freigeben. (optional).

05



## Archivierung und Folgeprozesse

Archivierung der Originalrechnung in Belege online sowie Bereitstellung für Folgeprozesse.

\* bei Mail2Inbox sind die Formate ZUGFeRD, XRechnung und PDF zulässig

\*\*Prüfung auf Konformität der EN16931; keine Prüfung nach §14 UStG

# E-Rechnungspostfach: Rechnungsübersicht

The screenshot shows the DATEV E-Rechnungspostfach interface. The browser address bar displays the URL: [https://e-rechnungsplattform.apps.datev.de/register?visitor\\_id=23fd2fd2-532f-43a0-gfd2d34gg233f](https://e-rechnungsplattform.apps.datev.de/register?visitor_id=23fd2fd2-532f-43a0-gfd2d34gg233f). The navigation bar includes 'E-Rechnungspostfach' and 'Einstellungen'. The main content area features a search bar with the text 'Suche' and filter dropdowns for 'Zeitraum', 'Status', and 'Rechnungsformat'. A table lists incoming invoices with the following data:

Status	Eingangsdatum	Rechnungsdatum	Rechnungsnummer	Verkäufer	Rechnungsformat	Betrag	Anhang
<span style="color: blue;">●</span>	16.09.2024	01.09.24 Fällig am: 01.10.24	2023-456789	Blaumann GmbH	✓ EN16931 konform	6.234,00 EUR	

**Übersicht über eingegangene Rechnungen.**

**Möglichkeit diese herunterzuladen oder zu löschen.**

**Analoge Darstellung auch zukünftig für den Ausgang.**

# Rechnungsdetails

The screenshot displays the DATEV-E-Rechnungsplattform interface. The main content area shows the 'Datenvisualisierung Rechnung' (Invoice Data Visualization) for invoice number 2023-456789. The interface is divided into several sections:

- Verkäufer:** Seller information including name, address, and tax ID.
- Käufer:** Buyer information including name, address, and tax ID.
- Rechnungsdaten:** Invoice data including number, date, and amount.
- Anmerkung:** A note regarding tax liability.
- Rechnungssumme:** A summary table of the invoice amounts.
- Zahlungsbedingungen:** Payment terms and conditions.
- Zahlungsart - Überweisung:** Bank transfer details.

The sidebar on the right shows a list of invoices with columns for 'Details' and 'Beleghistorie'. The selected invoice is 2023-456789, with the following details:

- Gesendet an: 23.07.2024
- Eingangsdatum: 23.07.2024
- Fälligkeitsdatum: 30.07.2024
- Rechnungsdatum: 23.07.2024
- Rechnungsnummer: 2023-456789
- Verkäufer: ABC GmbH
- Betrag: 6.234,00 EUR
- Anhang: Lorem Ipsum
- Eingangskanal: Mail2Inbox
- Dateiname: diesisteinedatei.pdf
- Rechnungsart: PDF
- Dateigröße: 1,2 MB

At the bottom of the sidebar, there are two buttons: 'Übermittlung an DUo' (highlighted in green) and 'Rechnung versenden'.

- **Anzeige der**
  - **Datenvisualisierung ausgewählter Inhalte**
  - **Beleghistorie**
- **Möglichkeit die Rechnung an DATEV Unternehmen online zu übertragen.**
- **Ausgangsrechnungen können zum Versand angestoßen werden.**
- **Anschließend erfolgt die Generierung der Originalrechnung und der Versand über TRAFFIQX® [im Wunschformat des Empfängers], Peppol [XRechnung] oder notfalls per E-Mail [ZUGFeRD Comfort].**

# Optional: Freigabe in DATEV Belegfreigabe

Belegfreigabe comfort  
DATEV Unternehmen online

Einstellungen Hilfe Anwendungen

Übersicht > Belegauswahl > Belegdetails Musterholz Freigabe GmbH

Seite 1 von 1 Seitengröße

**Rechnung**

Wir erlauben uns folgende Positionen in Rechnung zu stellen:

Bezeichnung	Artikelnummer	Menge	Einheit	Preis	USt	Betrag EUR
Kundendienst Firmenwagen 1		5	Stunden	79,20	19,00 %	396,00
<b>Summe:</b>						<b>396,00</b>
19,00 % USt auf EUR 396,00:						75,24
<b>Endbetrag:</b>						<b>471,24</b>

Vielen Dank für Ihren Auftrag!  
Bitte beachten Sie unsere Zahlungsbedingung:  
Ohne Abzug bis zum 08.03.2024.

**Belegdetails**

Rechnungseingang

Rechnungsnummer: 4000001

Rechnungsdatum: 07.02.2024 Leistungsdatum: 01.02.2024

Rechnungsbetrag: 471,24 Währung: EUR

Rechnungskorrektur

Notiz für Buchführung

**Kostenrechnung**

Kost1 Kost2

KOST-Menge

**Zahlungsdaten**

Bezahlt-Status: Nicht vollständig ...

**Freigabe**

Workflow wählen

Freigeber auswählen

**Belegprotokoll**

1 Datei hochgeladen vor weniger als 1 Minute

2 Belegdaten vorbelegt vor weniger als 1 Minute • automatisch

Freigeben In Klärung Ablehnen

# E-Rechnung ist in Belege online verfügbar

**Belege**  
DATEV Unternehmen online

Einstellungen Hilfe Anwendungen

Übersicht > Startseite Belege > Belegübersicht Musterholz Freigabe GmbH

### Belegübersicht

Bearbeitet-Status:  Bezahl-Status:  Belegtyp:

Eingangsdatum:  Schnellsuche:

Anzeigen

Weitere Aktionen  Erweiterte Suche Listensicht

<input checked="" type="checkbox"/>	Eingangsdatum	Dateiname	Belegdatum	Geschäft...	Rechnungsbetrag	WKZ	Ablageort	Belegtyp	Status
<input checked="" type="checkbox"/>	18.12.2024	24_ER_02_ZUGFeRD_Köhlertes	07.02.2024	Fahrzeug I	471,24	EUR	Posteingang	Rechnungseingang	

Alle Belege  
Posteingang  
Belegablage  
Papierkorb

Rechnung

Wir erlauben uns folgende Positionen in Rechnung zu stellen:

Bezeichnung	Artikelnummer	Menge	Einheit	Preis	USD	Betrag	EUR
Kundenanteil Firmenwagen 1		1	Stunden	19,00	19,00 %	396,00	
						396,00	
						19,00 % USD auf EUR	396,00
							396,00
							471,24

Vielen Dank für Ihren Auftrag!  
Bitte beachten Sie unsere Zahlungsbedingungen  
Ohne Abzug bis zum 05.02.2024.

1 von 1 Belegen ausgewählt Summe der erfassten Beträge: 471,24 EUR

# Prozessbeschreibung Rechnungsausgang

01



## Zugang der Rechnungsdaten

Neue Rechnungsdaten werden über TIA oder per Mail2Outbox in die DATEV E-Rechnungsplattform übertragen.

02



## Virenprüfung und Validierung

Rechnungsdaten werden validiert\* und virengeprüft.

03



## Rechnungserstellung und -versand

Erstellung und Versand der Originalrechnung an den Rechnungsempfänger vorrangig über Netzwerk (TRAFFIQX® oder Peppol), alternativ per E-Mail.

04



## Belegübersicht (E-Rechnungspostfach)

Ausgangsrechnungen sind in der Belegübersicht Rechnungsausgang sichtbar und können per Viewer angezeigt werden.

05



## Archivierung und Folgeprozesse

Archivierung der Originalrechnung in DATEV Belege online sowie Bereitstellung für Folgeprozesse.

\*Prüfung auf Konformität der EN16931

# TRAFFIQX® Invoice API für die Anbindung an die DATEV E-Rechnungsplattform



## Funktionen

- Upload von Dokumenten in den Postausgang für den Versand
- Download von versendeten Dokumenten
- Abfrage von Dokumentenstatus
- Download von empfangenen Dokumenten aus dem Posteingang

# Hilfe-Videos zur Einrichtung

Unsere Hilfe-Videos zeigen Ihnen in einfachen Schritten, wie Sie das DATEV E-Rechnungspostfach aktivieren und Ihr Postfach mit DATEV Unternehmen online verbinden können.



## E-Rechnungspostfach aktivieren

<https://www.youtube.com/watch?v=shOX28uL1h4>



## Erste Schritte im E-Rechnungspostfach

<https://www.youtube.com/watch?v=1K3Ik2bvNNw>



Scannen Sie den QR-Code am jeweiligen Laptop oder kopieren Sie die URL in Ihren Browser.

